

**Halle Typ SD 10,00 m - Satteldach****Dachneigung 6°**

<b>Breite</b>	<b>10,00 m</b>
<b>Länge</b>	<b>10,50 m = 3 Felder á 3,50m</b>
<b>Traufenhöhe</b>	<b>3,50 m</b>
<b>Firsthöhe</b>	<b>4,00 m</b>

- Feuerverzinkte Stahlkonstruktion - bestehend aus: Fachwerkträgerbinder mit Stützen aus Profil IPE 200 mit Stahlplatten zum Aufdübeln auf Beton, inkl. angeschweißten Laschen zur Aufnahme der Dachpfetten und Wandriegel sowie der Druckrohre und Windverbände
- Druckrohre zur Längsversteifung
- Windverbände mit Zubehör inkl. Bolzenanker zur Bodenverankerung und sämtliches Befestigungsmaterial
- Imprägnierte Dach- und Wandpfetten
- beide Längsseiten geschlossen, ca. 3,50 m hoch und 10,50 m lang, inkl. Wandpfetten und Verkleidungsmaterial
- 1 Giebel 10,00 m breit x 4,00 m hoch geschlossen inkl. imprägnierter Wandpfetten und Verkleidungsmaterial aus Stahl-Trapezblech
- 1 Giebel 10,00 m breit x 4,00 m hoch geschlossen, mit Schiebetor 3,00 m breit und 3,20 m hoch inkl. imprägnierter Wandpfetten und Verkleidungsmaterial aus Stahl-Trapezblech
- Bedachung, Seiten- u. Giebelverkleidung aus hochwertigem Stahl-Trapezblech nach DIN EN 1090, güteüberwacht Farbe: AluZink (zinkblume) 185µm beschichtet andere Farbtöne gegen Aufpreis möglich
- inkl. Befestigungsmaterial und Firstabdeckung

**komplett lt. Liste € 21.250,-****Aktionspreis € 14.800,-****inkl. prüffähiger Baustatik  
und Fundamentplänen**

Mehrpreis auf Wunsch:

- 2 x 10,50 lfdm. außenliegende Zink-Regenrinne, NW 150, mit Zubehör, a lfdm. - € 29,00

**€ 609,-**

- Bedachung, Seiten- und Giebelverkleidung aus hochwertigem Stahl-Trapezblech, feuerverzinkt, lackiert und einseitig beschichtet, Farbe nach Wahl (siehe Farbkarte) inkl. Befestigungsmaterial und Firstabdeckung (anstatt Stahl-Trapezblech Farbe AluZink (zinkblume))

**€ 1.490,-**

Fracht:

- anteilig (Entladungsfahrzeug bauseits) oder
- eigene Abholung

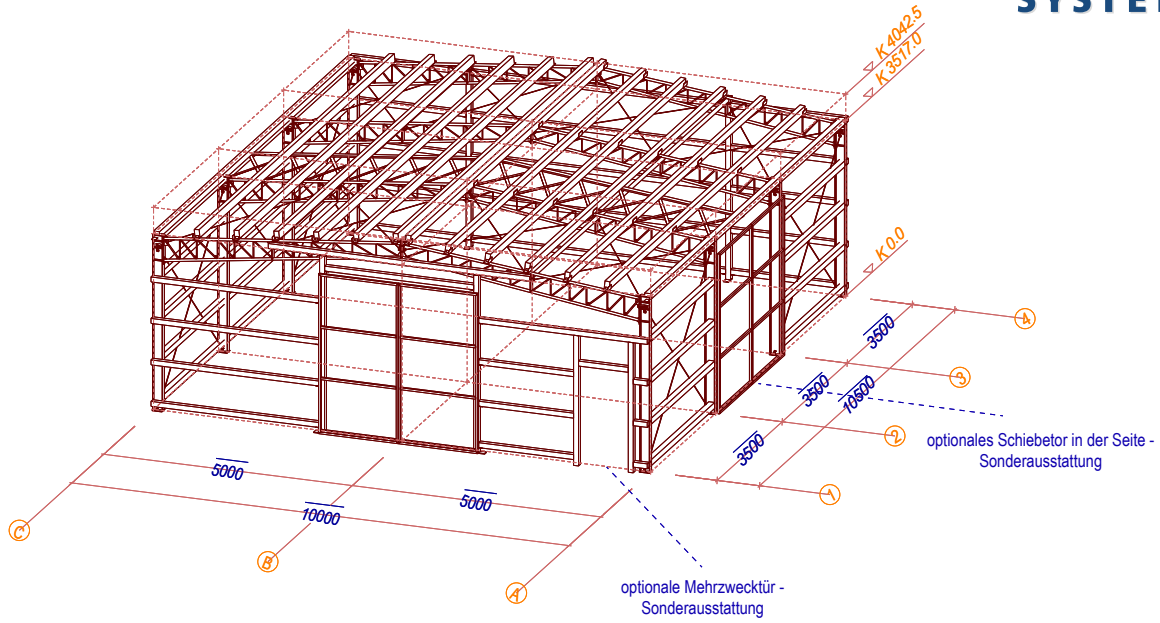
Montage:

- a) als Bausatz zur Selbstmontage
- b) Teilmontage, d.h. wir stellen 1-2 Fachmonteure, bauseits Hilfskräfte - Monteurstunde € 59,00, zuzüglich An- und Abfahrtszeit Fahrkilometer per Montagewagen € 0,75, Spesen (Auslösung) und Übernachtungskosten

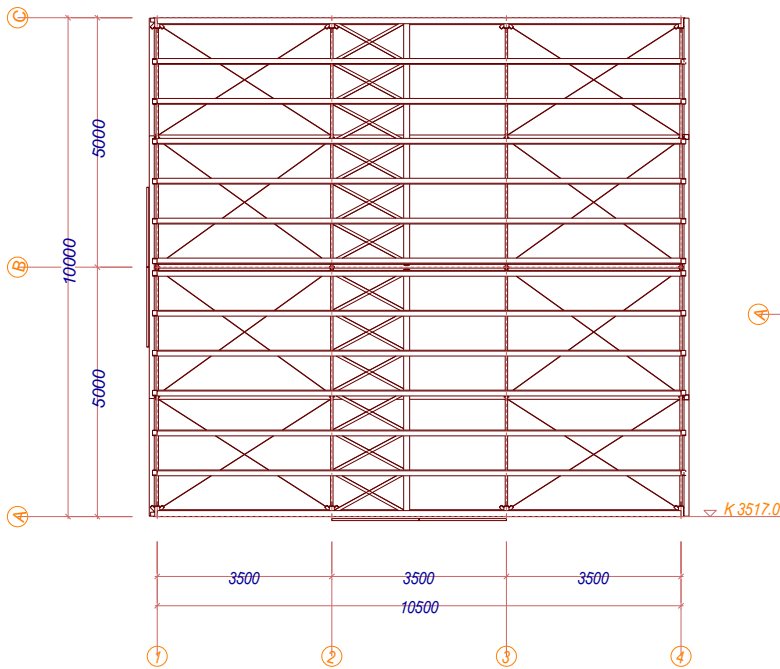
**Angebot gültig für Schneelastzone 2 und Windzone 2;  
Schneelast 85 kg/qm****Alle Preise ab Werk Buldern, ohne Montage + gesetzl. MwSt.**

Satteldachhalle Typ SD10,00 - Länge 10,50 m, Farbe:AluZink

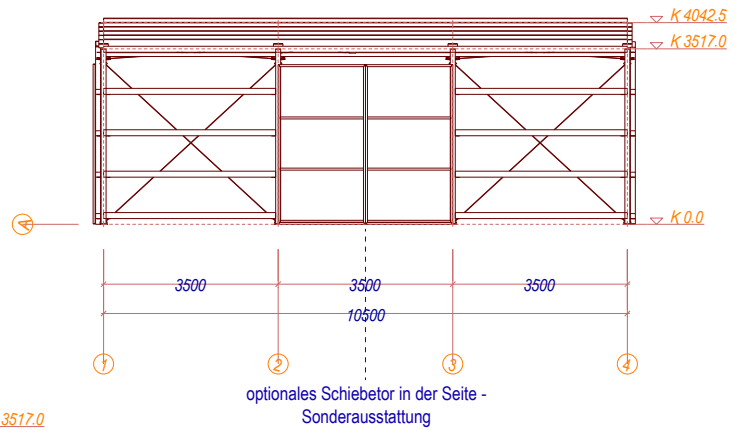
**Entwurfszeichnung SD 10,00 m x 10,50 m**  
 ausgelegt für Schneelastzone 2, Windzone 2; Schneelast 85kg/qm



Draufsicht



Seitenansicht



Giebelansichten

